

Indicazioni per la gestione del campione

1

Prima della raccolta

Compila la documentazione da allegare al campione:

- **Consenso informato**
- **Scheda di accettazione**

2

Raccolta del campione

Indossa i guanti prima di effettuare il prelievo. Non mangiare, bere (eccetto acqua), fumare, lavare i denti e masticare chewingum nell'ora precedente il prelievo del campione.

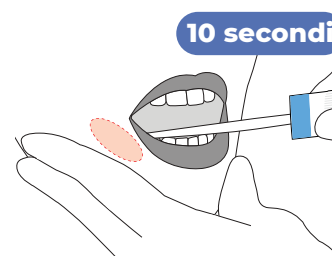
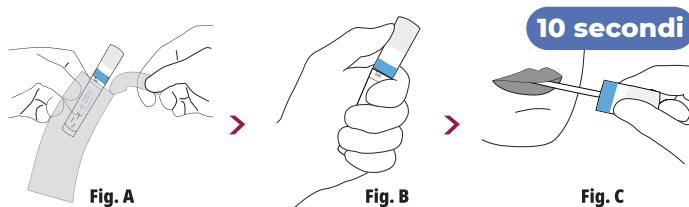
2.1

Apri la busta. Tieni il tubo di plastica con una mano e, usando il pollice, spingi la parte alta del tappo per facilitare l'apertura (Fig. B).

Inserisci il tampone nel cavo orale, sopra la lingua, e inumidiscilo di saliva. Chiudi la bocca e tieni il tampone in posizione per 10 secondi (Fig. C).

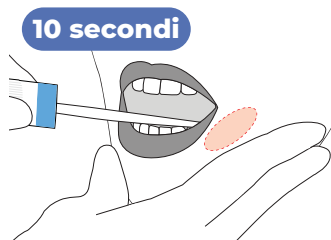
2.2

Per migliorare il prelievo con l'indice e il medio, premi il tampone contro l'interno della guancia. Sposta il tampone verso un lato del cavo orale e strofina energicamente 10 volte contro l'interno della guancia, vicino alla parete gengivale.



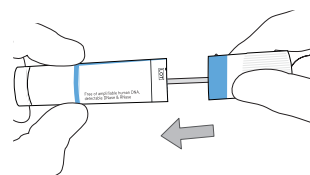
2.3

Ripeti il passaggio 2.2 lato opposto del cavo orale.



2.4

Dopo il prelievo reinserisci il tampone nel tubo in plastica e chiudi saldamente. RIPETI i passaggi per entrambi i tamponi buccali forniti nel kit.



3

Prima della spedizione

Etichetta i tubi contenenti i tamponi con i dati del richiedente:

- **Nome cognome**
- **Data di nascita**
- **Data e ora del prelievo**

5

Spedizione

Preparazione del pacco e ritiro del corriere

- **Inserisci nella scatola la documentazione compilata (vedi step 1) e il campione**
- **Inserisci la scatola nella busta del corriere (in dotazione) e sigilla**
- **Per organizzare il ritiro scrivi a logistica@laboratorigenoma.it Specificando nome cognome, luogo del ritiro completo, data e ora (indicare una fascia di minimo 3 ore), recapito telefonico.**

4

Preparazione della spedizione

Inserisci i tubi dei tamponi con il tampone all'interno del box in cartone in dotazione per il trasporto

- **Il campione si conserva e viaggia a T° ambiente**
- **Chiudi con cura la scatola**
- **Spedisci il campione appena possibile**

- **Inserisci la lettera di vettura nell'apposita custodia trasparente sulla busta del corriere (lettera di vettura non necessaria per il Comune Milano, Roma e Napoli)**
- **Attendi il ritiro del campione nelle fasce orarie indicate**

Entro 10-20 gg lavorativi, dall'arrivo del campione in laboratorio, riceverai una mail con le indicazioni per scaricare il referto.